

Doplňky a poznámky k novelizaci ZŘ SZBK ČR

vycházející ze školení rozhodčích i ze školení pro členy:

3.1. **Všeobecná ustanovení**

- Při vypisování žádosti o zkoušky nezapomenout **uvádět kontakt na vedoucího akce včetně telefonu a e-mailu**. Může se průběžně i změnit do uzávěrky. Dále uvádět i výši startovního a podmínky pro platbu (předem, na účet apod). V adminu aktualizovat č.účtu ZBK (domluvit se s M.Svobodou)
- **U každé akce možno zadávat v adminu v kolonce poznámky** veškeré doplňující údaje (organizační info, platby atd.) – zobrazí po rozkliknutí akce v plánu akcí na webu zachranari.cz
- **Nové podmínky organizace zkoušek:**
 - bod 1.12 / časy zahájení zkoušek nejsou pevně stanovené
 - bod 1.14 / možné kombinace zkoušek (ZZZ možno kombinovat se všemi „jedničkami“ kromě lavin, tzn. např. ZZZ + ZTV1, ZZS1), u „jedniček“ i „dvojek“ možno kombinovat i dvě kategorie podle organizačních možností, u ZVP, ZLP, ZZS a C možno kombinovat v jedné kategorii všechny stupně
- **přihlašování na ZZZ** bude už v době podání přihlášky do dvou kategorií / stopa – plocha / pořadatel musí včas před termínem akce znát požadavky na terény a pomocníky. Přípuštění případné změny nahlášené alternativy před zahájením akce je možné pouze na základě dohody s pořadatelem a za předpokladu, že vedoucí akce je schopen zajistit narychlo tuto změnu (dostupnost terénů, pomocníků, posudkové listy)
- **upozornění na sjednocení překážek** podle aktualizovaného zkušebního řádu (pozor na delší náběh u kladiny). **Termín pro všechny ZBK do 31.12.2022!!!** Do té doby mohou rozhodčí odchylky tolerovat, avšak odchylka nesmí měnit podstatu cviku - je zachován princip překonání překážky (např. kratší / delší – širší / užší prkno lávky, houpačky, kladiny, příčky žebříku, jiné rozměrové nedostatky). Pokud je překážka výrazně nestandardní, zcela chybná, je rozhodčí oprávněn v souladu se zkušebním řádem tuto zcela neposoudit!

Pro všechny překážky platí, že není nutné je přestavět, pokud splňují rozměry uvedené ve zkušebním řádu pouze s drobnými odchylkami („plus minus pár centimetrů“). Současně však musí technicky odpovídat dalším uvedeným kritériím (postranice, příčky atd.) Neklouzavý povrch lze zajistit i vhodnou úpravou (broušení, vhodný nátěr příček, ochranný potah nástupních ploch).

- **pokud selže pistole** při překonávání nízké kladiny, cvik se opakuje. Pokud pes odmítne překonat nízkou kladinu (avšak pes je stále pod kontrolou psodva) a nedojde k prověření reakce na střelbu, provede se střelba při následující překážce (vodorovný žebřík). Při selhání střelby u chůze, se chůze ve zkrácené podobě opakuje. Pořadatel je povinen mít vždy k dispozici náhradní nabitou pistoli!
- **Pomocníci** - u málopočetných ZBK lze akceptovat využití rodinných příslušníků pro takové funkce na zkouškách a akcích, kde lze jednoznačně zamezit jejich vliv na výkon na rodinného účastníka akce (zodpovídá vedoucí akce)
- **u nečlenů svazu** lze akceptovat též potvrzení zkoušky v PP nebo v pracovním průkazu psa, obecně však preferujeme doložit potvrzení o zkoušce (nižší stupeň). Do budoucna se

připravuje forma zálohy přihlášek nečlenů v adminu (nečlenové se budou při přihlašování na zkoušky současně registrovat a v databázi zůstanou uloženy jejich výsledky, tudíž systém psa bez splnění předchozího stupně na vyšší zkoušky automaticky nepustí)

- Plénum schválilo s účinností od 23.1.2022 doporučené **startovné** na zkouškách (regionálních akcích) 700,- Kč, pevnou výši startovného na celostátních akcích 700,- Kč a cestovné 6,- Kč/km. Nečlenové SZBK platí dvojnásobek startovného (pokud pro danou akci nestavoví regionální ZBK / prezidium / plénum jinak).
- **Potvrzení soupisky** v adminu provádí nejdéle do 48 hodin po akci hlavní rozhodčí pod svým přihlášením do systému! Výsledky NESMÍ potvrzovat ani vedoucí akce, ani kdokoli jiný z organizačního týmu!!! Rozhodčí je zodpovědný za celou soupisku včetně vyplnění poznámek a hodnocení akce!
- **Soupisky** - nově je součástí soupisky u každého psovoda kolonka pro poznámky – zaznamenává se zde např. důvod nenastoupení psa na akci (onemocnění aj.), důvod ukončení práce (zranění psa, reakce na střelbu, agresivita, bázlivost, neochota k práci, nedostatečná motivace, falešné značení, nenalezení počtu subjektů), diskvalifikace aj.provinění / neodůvodněné ukončení zkoušky ze strany psovoda, nesportovní chování psovoda.
- **Úmyslná nedovolená pomoc psovoda psovi** je i užití motivačních prostředků v průběhu práce (pamlsky, hračky) a vede k ukončení práce v části zkoušky s dosud dosaženými body. Opakované porušení v další části zkoušky vede k diskvalifikaci.
- **V případě nesportovního chování psovoda** (nekorektní chování vůči psům nebo účastníkům zkoušek, vulgární či agresivní chování vůči osobám vyskytujících se na akci), při podezření, že psovod nebo jiný účastník zkoušek se akce účastní pod vlivem toxických či psychotropních látek, zapíše rozhodčí poznámku do soupisky a současně sepíše o incidentu písemné oznámení, které potvrdí rozhodčí, vedoucí akce, poškozená osoba, případní svědci a kopii předá proviněnému psovodovi / účastníkovi akce, který převzetí na zápise potvrdí. Součástí oznámení musí být i přijaté opatření (ukončení práce, diskvalifikace). Oznámení zašle bez prodlení po skončení akce na vědomí výcvikáři SZBK ČR a prezidiu SZBK ČR, které následně pro řešení provinění bude postupovat v souladu s kárným řádem dle stanov SZBK ČR.
- **Závažný incident vedoucí k ukončení práce nebo diskvalifikaci** se musí zapsat do pracovní knížky a do soupisky!!
- **Nevhodné chování psovoda** / čekatele i člena SZBK – viz nový Kodex člena SZBK ČR
- **Protest**, jeho odůvodnění a řešení se stručně zapíše do kolonky poznámky v soupisce u psovoda, který protest podal (protest přijat x zamítnut). Současně rozhodčí společně s vedoucím akce sepíše zápis, který bez prodlení po skončení akce zašlou na vědomí výcvikáři SZBK ČR a prezidiu SZBK ČR. Zápis podepíše rozhodčí, kterého se protest týká, hlavní rozhodčí akce, vedoucí akce, psovod, který protest podal a případní svědci.
- **na závodech bude za každý falešný nález** udělena psu minusová bodová penalizace odpovídající hodnotě jednoho nálezu (dle rozpisu bodového hodnocení speciálního cviku u dané zkoušky). Současně platí, že bodové hodnocení za prohledání terénu zůstává nepostíženo a nejnižší hodnocení za SC je nula (nelze udělovat záporná celková hodnocení).
!!! Toto opatření se neuplatňuje na závodech (zkouškách) ZVP3.

- **ZVP-C2** – opraveno ve ZŘ časový limit pro prohledání každého úseku v pobřežním pásmu na 25 min (omylem zůstalo 15min jako u ZVP-C1). Změnu schválilo plénum 23.1.2022, aktualizace i v online verzi ZŘ na www.zachranari.cz
- **Tabulka s přepočtem kroků na metry** – omylem prohozeny vzdálenosti pro 10 kroků při délce kroku 70 a 75 cm / opravit si

3.2. **Prováděcí ustanovení poslušnosti - doplňující poznámky**

- **U zkoušek s cviky ovladatelnosti** vždy každý pes začíná cvikem 1 (ovladatelnost – chůze) a končí cvikem odložení.
- **Polohy psa / štěkání na povel:**
 ZZZ – je na úvaze rozhodčího, v jakém pořadí budou polohy prostřídány.
 ZLP, ZVP, ZZS – ve všech stupních je na úvaze psovoda, v jakém pořadí budou polohy prostřídány.
 Mezi jednotlivými polohami je potřeba dodržet dostatečný interval (cca 3 s) – platí pro všechny varianty provádění cviku.
 Pro ponechání psa v předepsané pozici pro zahájení cviku ve 2.stupni zkoušek je povolen povel pro setrvání. Po přezkoušení poloh se psovod na pokyn rozhodčího vrací ke psu. Posuzuje se klid a pozornost psa při odchodu psovoda a jeho činnost při příchodu a při přiřazení. Při provádění poloh před psovodem jsou povoleny zvukové a/nebo posunkové povely (psovod musí stát na určeném místě vzpřímeně a nesmí se naklánět směrem ke psu).
- **Štěkání psa na povel:** Pro ponechání psa v předepsané pozici pro zahájení cviku ve 2.stupni zkoušek je povolen povel pro setrvání. Posunkový povel - pravá ruka ohnutá v lokti se vztyčeným ukazovákem v úrovni ramen třikrát kmitne směrem ke psu a následně je připažena. Setrvání ruky v povelové pozici je posuzováno jako dodatečný povel.
- **Aport:** upozornění na změnu typu aportů pro jednotlivé stupně zkoušek - viz zkušební řád
- **Střelba** – provádění: ze vzdálenosti ne kratší než 20 m vždy na pokyn rozhodčího, střelec střílí vždy směrem nahoru. Při variantě střelby při cviku překonání pevné kladiny se provádí dva výstřely s pauzou trvání 3 – 5 s (ZZP1-2, ZTV 1-2). Při variantě střelby při ovladatelnosti a odložení (ZZZ, ZZP 3 a ZTV 3) se provádí 1 výstřel v průběhu ovladatelnosti a 1 výstřel při cviku odložení (když současně další pes provádí ovladatelnost).
- **Vyslání na cíl:** Psovodovi je povoleno při vyslání použít současně se zvukovým povelům i povel posunkový (ukázání pravou paží do směru), avšak setrvání ruky v ukázání směru po celou dobu vyslání k cíli je chybou vedoucí ke snížení známky. Boky cílové překážky zakryté = zviditelněné / stačí cca 15 – 30 cm páska pod deskou kolem nohou.
- **Vyslání na dva cíle:** Psovod sdělí před zahájením cviku rozhodčímu, v jakém pořadí bude vysílat k cílům. Psovodovi je povoleno otočit se do směru, do kterého psa vysílá, avšak zůstává v základní pozici a nesmí vykročit směrem k cíli. Psovodovi je povoleno při vyslání použít současně se zvukovým povelům i povel posunkový (ukázání pravou / levou paží do směru) s tím, že může setrvat s rukou v ukázání směru až do dosažení cíle. Aby bylo možné hodnotit dosažení cíle, musí pes být nejdále v okruhu 3 kroků od značky cíle.

- **Nesení psa:** Pokud psovod není schopen svého psa unést, provede zvednutí psa ze stolu, jeho nesení a předání další pomocník. Psovod jde až k místu předání psa současně s ním a po předání provede zbytek cviku dle zkušebního řádu.
- **Zaujetí polohy za překážkami:** Pokud se pes po překonání překážky současně se zaujetím polohy otočí k psovodovi, nehodnotí se jako chyba, musí však polohu zaujmout okamžitě a bez dalších kroků směrem k psovodovi.
- **Průchod rušnou skupinou (ZZP3, ZTV3, ZLP 1-3, ZVP 1-3, ZZS 1-3) – důležitá upřesnění!**
Skupina vydává rušivé hluky v době příchodu psovoda ke skupince (od výchozího bodu), po dobu, kdy skupinku obchází (proti směru chodu skupinky) až do doby, kdy do skupinky vstoupí a zaujme požadovanou pozici (u 1.stupně do doby vstoupení do skupinky). Skupinka se pohybuje v kruhu jako u zkoušek IRO ve směru hodinových ručiček, ale zastavuje, až když psovod vstoupí do skupinky.
U provádění dle 1.stupně zkoušek ZLP, ZVP a ZZS skupina zůstává stát, i když psovod vychází ze skupinky, a znovu se nedává do pohybu.
U provádění dle 2. a 3.stupně zkoušek se skupina znovu rozejde poté, co psovod provede požadovanou pozici, psovod vychází ze skupinky průchodem mezi pohybujícími se osobami.
Pro provedení rozhovoru a podání ruky s cizí osobou ve 3.stupni zkoušek psovod psa odloží a přistoupí k jedné z osob (nepřistupuje osoba k psovodovi stojícímu u psa). Poté se psovod přiřadí zpět ke psu, posadí jej u nohy a skupinu opustí. Ve skupince se neprovádí rozhovor s psovodem odloženého psa.
ZMĚNA / OPRAVA popisu:
Ve 2.stupni skupina po skončení cviku 2 opouští prostor poslušnosti a současně psovod odloženého psa se vrací na stanoviště 30 kroků od svého psa.
Ve 3.stupni skupina opouští prostor poslušnosti po skončení cviku 3 a současně psovod odloženého psa se vrací na stanoviště 30 kroků od svého psa.
- **Cvik volné označení (ZZP3, ZTV3, ZZS 1-3) - označení osoby je nutno provést do 3minut od vyslání / pokud pes cvik neprovede (nedoběhne k osobě ani na dodatečné povely psovoda), přiblíží se psovod se psem na pokyn rozhodčího na cca 1/2 předepsané vzdálenosti, aby pes osobu viděl, a provede opakované vyslání. V takovém případě se cvik hodnotí již jen z 10 b za chování psa při kontaktu s osobou. (Za označení je 0)**
Cvik volné označení osoby musí být proveden vždy před nasazením na SC a nesmí být u vrcholových akcí prováděn bezprostředně před SC (jako motivační značení).

3.3. **Prováděcí ustanovení pro speciální cviky – doplňující poznámky**

- **GPS obojek a navigace** povolena u všech stupňů terénního vyhledání / obojek NESMÍ být vybaven / aktivován na elektrické impulsy (přelepené hroty) Pokud psovod nastoupí s obojkem s nepřelepenými hroty, bude diskvalifikován. Rozhodčí nebude zjišťovat, zda je obojek pro el.impulsy funkční / nastaven.
Psovod by neměl GPS přístroj používat pro přivolání psa (upozornění pípnutím nebo vibrací). Pokud bude psovod ovládat psa pomocí signálů do obojku, může rozhodčí jeho práci ukončit pro využívání motivačních /výstražných prostředků (lze hodnotit jako signály psu pro značení, navádění do směru k nález, signály upozorňující psa před nevhodným chováním u figuranta apod.) Výjimečné užití signálu pípnutí výhradně pro přivolání může být tolerováno (vibrace nikoli).

- Pro navigaci v terénu **není povolen mobil** a na něm spuštěné navigační aplikace.
- **Nalezený figurant** - poznámka: ZTV - figurant buď terén zcela opustí mimo prostor (ZTV1), ve kterém může pes pachově pracovat (tedy nestojí jen za linií prohledávaného terénu!!), nebo zůstává na svém místě. V žádném případě nelze provádět to, že se figurant na místě postaví a rozhodčí pak požaduje, že pes nebude takovou stojící osobu značit.
- **Poznámka** s odkazem na psy pracující v praxi: Pokud pes při zkoušce označí osobu mimo vyznačený terén (osoba nepatří mezi figuranty, avšak pohybovala se v pachové dostupnosti od psa) a psovod sám tuto situaci pozná a vyhodnotí, nebude opuštění terénu penalizováno a nebude hodnoceno jako „falešný“ nález (pokud je nález reálný!), psovod si může vyzvednout psa, avšak časový limit pro prohledání terénu nelze v takovém případě navýšit a osoba nebude započtena mezi hledané subjekty.
- **Pokud pes před příchodem psovoda opustí místo značení a samostatně se k němu nevrátí**, je bodová hodnota za označení tohoto nálezu 0 (tzn. za intenzitu značení a přesnost značení), z bodové hodnoty pro zachycení a dohledání pachu lze zadat jen dílčí hodnocení ve známce chybně (i když v průběhu předchozí práce u tohoto nálezu bylo vyhledání pachu původně hodnoceno výborně)

Poznámka: Psovod nedojde k úkrytu a psa si přivolává po označení a po nahlášení nálezu na vzdálenost = **penalizace v bodovém hodnocení za intenzitu značení a přesnosti označení** (obojí ve známce chybně). Přivoláním psa na vzdálenost nelze totiž hodnotit chování psa u úkrytu při příchodu psovoda (setrvání na místě, vytrvalé značení, fokus na místo úkrytu), a v mnoha případech ani přesnost označení nálezu. Výjimkou je situace, kdy se psovod zeptá při oznámení nálezu, zda může psa přivolat na vzdálenost a rozhodčí tuto možnost z bezpečnostních důvodů povolí / nebo i sám předem určí (nebezpečné prostory v sutině, jámy, průrvy, nestabilní podklad atd.) Rozhodčí v takovém případě může stanovit místo, kam psovod smí / musí dojít a odkud si psa smí / musí přivolat.
- **Označení** – rozšířeno o varianty označení osob v souladu s IRO / dtto upřesnění variant označení pro cadaver, předměty a osoba na stopě
- **Vrcholové zkoušky ZZP3, ZTV3, ZLP3** – jen 1 vzorek cadaveru / změna počtu subjektů, neznámý počet typu úkrytů

3.4. **NOVÁ KRITÉRIA pro hodnocení speciální práce (kromě stop)**

- Bodové hodnocení se nevztahuje jen k nálezu subjektu, ale je rozděleno na bodové hodnocení práce psa při průzkumu terénu a na bodové hodnocení při dohledání a označení subjektu
- Lze tedy bodově hodnotit i práci psa při variantě prázdného terénu (bez subjektu) a lze hodnotit práci psa mezi jednotlivými nálezy a při prohledání zbývajících částí terénu po nálezech
- Lze hodnotit specificky jednotlivé atributy podstatné pro efektivitu práce a úspěšnost nasazení psa (kondice psa, pohybová dynamika a schopnosti, ovladatelnost, týmová spolupráce, taktika, chování a pachová práce psa u nálezu, značení nálezu, přesnost nálezu)

- Specifikace jednotlivých kritérií:

Kritérium	Specifikace / popis
Ovladatelnost psa	Pes reaguje na povely psovoda (vysílání psa do směrů, přivolání)
Intenzita práce psa	Dychtivost, snaha po nalezení, vytrvalost
Pohyblivost psa	Efektivita a dynamika pohybu v terénu (porost a překážky v terénu, změny charakteru terénu, práce v noci, v tmavých prostorech)
Samostatnost psa	Pes pracuje bez nucení psovodem, reaguje na povely, po vyslání prokazuje v terénu dostatečnou zkušenost a samostatnost (nelze však pozitivně hodnotit přílišnou samostatnou práci psa bez vazby na psovoda)
Týmová práce, taktika psovoda, chování psovoda	Vzájemná spolupráce psovod-pes, taktika prohledání terénu určená psovodem s ohledem na podmínky terénu a dovednosti psa, jistota psovoda při komunikaci a při vyhodnocení nálezu
Zachycení pachu a označení osoby	Práce a jistota psa při zachycení pachu hledaného subjektu a jeho dohledání, vytrvalost a přesnost označení subjektu
Taktika a jistota psovoda, orientace v terénu	Hodnocení práce psovoda s ohledem na podmínky terénu
Plánovitost a průzkum terénu	Hodnocení práce psa s ohledem na podmínky terénu
Ovladatelnost psa	Pes reaguje na povely psovoda (vysílání psa do směrů, přivolání)
Intenzita práce psa	Dychtivost a vytrvalost psa, snaha po nalezení
Zachycení pachu a jeho dohledání	Práce a jistota psa při zachycení pachu hledaného subjektu a jeho dohledání
Intenzita označení	Vytrvalost a přesvědčivost označení
Přesnost označení	Přesnost a správnost místa nálezu subjektu vypracovaná psem plus přesnost vyhodnocení místa nálezu psovodem (při nahlášení nálezu), bodová hodnota 50% pes, 50% psovod

3.5. **Specifika provádění jednotlivých druhů zkoušek – doplňující poznámky**

ZZZ

- **Cviky poslušnosti** se provádějí ve dvou samostatných částech / cviky 1 až 5 (ovladatelnost) pro všechny psy, cviky 6 – 10 (překážky) pro všechny psy
- Na pachové práce – **plošné vyhledání** – psovod by měl být vybaven vysílačkou, ale k nahlášení nález osoby v momentě značení psem ji nemusí použít (stačí ohlásit nález zvednutím ruky), do vysílačky ohlásí situaci až poté, co dojde ke psu a k nalezené osobě a psa si připoutá na vodítko
- **Nástup do dopravního prostředku** – jako náklad pro manipulaci před nástupem stačí 1 batoh (nemusí to být batoh psovoda)

ZTV 1

- **změna velikosti terénu 70 x 150m** / tj. cca 100 x 200 kroků – přiměřeně navýšen čas k prohledání na 25min
- V terénu NEJSOU rušivé předměty
- Ruší se nulová varianta subjektů v terénu
- osa postupu ponechána jen u ZTV1 (u vyšších a vrcholových zkoušek taktika psovoda)
- Pes může mít GPS obojek
- Poslušnost beze změny

ZTV 2

- **změna velikosti terénu denní cca 30 000 m² / noční cca 15 000 m²** – přiměřeně navýšen čas k prohledání na 40min denní / 30 min noc
- V terénu NEJSOU rušivé předměty
- Nulová varianta subjektů v 1. terénu zachována
- Pes může mít GPS obojek
- Poslušnost **shodná** - ! pouze změna u vysílání na cíl – psovod vysílá z pevného bodu (bez chůze) na 40 kroků

ZTV 3

- **změna velikosti terénu 1 SC cca 40 000 m² / 2 SC cca 30 000 m²** – přiměřeně navýšen čas k prohledání na 40min / 35 min
- V terénu NEJSOU rušivé předměty
- Nulová varianta subjektů v 1. terénu zachována
- Neznámý poměr úkrytů – min. 1 a nejvýše 2 výškové
- ----- 1 z počtu subjektů je cadaver / buď úkryt spodní (max 30cm) nebo povrchový (nesmí být ve výšce)
- Pes může mít GPS obojek
- Poslušnost NOVÁ bez překážek

ZZP 1

- **změna velikosti terénu 1.000 m² – 1.500 m²** (s ohledem na obtížnost terénu)
- V terénu rozházené rušivé předměty
- Ruší se nulová varianta subjektů v terénu
- Poslušnost beze změny

ZZP 2

- **změna velikosti terénu 1.500 m² – 2.250 m²** (s ohledem na obtížnost terénu)
- Při práci v terénu se ozývají nárazové zvuky (sirény, kompresory, stavební stroje)
- Nulová varianta subjektů v 1. terénu zachována
- Změna v poměru úkrytů – 4 spodní + 1 výškový !
- Poslušnost **shodná - ! pouze změna u vysílání na cíl – psovod vysílá z pevného bodu (bez chůze) na 40 kroků**

ZZP 3

- **změna velikosti terénu 2.000 m² – 4.000 m²** (s ohledem na obtížnost terénu)
- Rušivé vjemy v terénu – nárazové zvuky + předměty s lidským pachem (nejvýše 3) + pohybující se pracovní četa (nejvýše 4 osoby)
- Nulová varianta subjektů v 1. terénu zachována
- Snížen počet subjektů na 5!!! (4 živé + 1 cadaver)
- Neznámý poměr úkrytů – min. 1 a nejvýše 3 hloubkové, min 1 a nejvýše 3 výškové
Příklady:
 - 2 hloubkové, 2 v úrovni, 1 výškový
 - 2 hloubkové, 1 v úrovni, 2 výškové
 - 1 hloubkový, 2 v úrovni, 2 výškové
 - 2 hloubkové, 3 výškové (NE 3 výšky v 1 terénu!!!)
 - 3 hloubkové, 2 výškovéNE ! - 1 hloubkový, 3 v úrovni, 1 výškový (počet úkrytů v úrovni nesmí být vyšší než počet úkrytů hloubkových + výškových)
Úkryty v úrovni musí být odpovídající obtížnosti!!!! Ne osoba za deskou
- ----- 1 z počtu subjektů je cadaver / buď úkryt spodní (max 30cm) nebo povrchový (nesmí být ve výšce)
- Poslušnost NOVÁ bez překážek

ZVP 1

- Zrušena podmínka suché srsti u přivolání ze člunu (**1.cvik SC**)
- Upřesnění popisu cviku donesení pádla a aport předmětu pořadatele do člunu
- Ochota k práci ve vodě, živost a dychtivost při provádění cviků výrazně při hodnocení dominují
- Doplněny dílčí body pro hodnocení setrvání psa na břehu před zahájením cviku plavání na vzdálenost
- Nová poslušnost

ZVP 2

- SC beze změny (není podmínka suché srsti psa před 1.cvikem)
- Ochota k práci ve vodě, živost a dychtivost při provádění cviků výrazně při hodnocení dominují
- Doplněny dílčí body pro hodnocení setrvání psa na břehu před zahájením cviku plavání na vzdálenost
- Nová poslušnost

ZVP 3

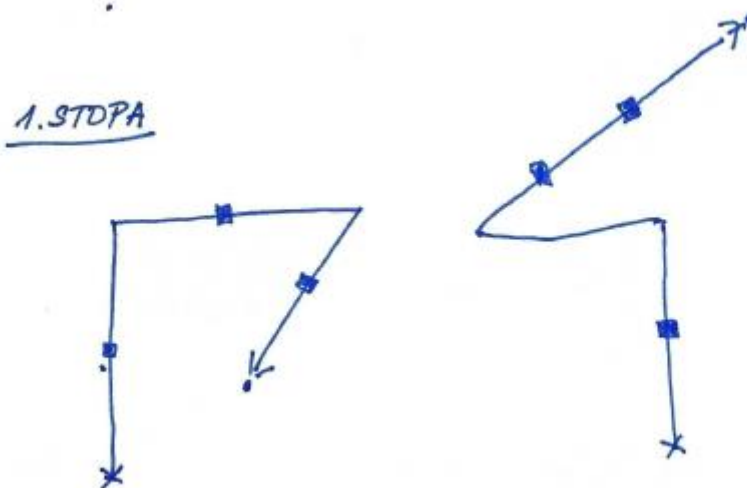
- **SC - změna vzdáleností u některých cviků** (pádlo 20 m místo 25m, surfař a plavec 30m místo 25m – drobné ztížení oproti ZVP2)
- Povoleno využití GPS pro upřesnění identifikace místa nálezu na hladině
- **Nová poslušnost**

ZZS 1

- Každá ze stop musí být kladena jinou osobou
- **Pořadí stop nelze měnit!** Vždy 1. stopa s lomy, 2. stopa praktická
- Délka stop v metrech / pozor na přepočítání na kroky při kladení stop podle délky kroku kladeče!!! (přepočítání v závorce ve ZŘ je orientační pro délku kroku 70 cm !!!) nebo kladení stop podle GPS
- obě stopy označený začátek
- **Praktická stopa** – tvar stopy je přizpůsoben terénu, ale neobsahuje lomy / pouze vlnky, oblouky (obchází překážky, stromy, nebo naopak vede skrz porost a překážky – musí být ale průchozí pro psa i psovoda)
- Nová poslušnost

Nákres tvaru

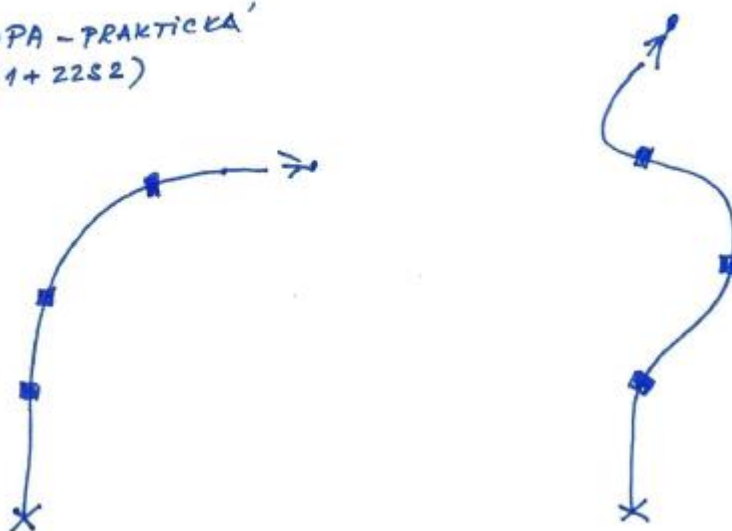
1. stopy ZZS 1 (příklad)



Nákres tvaru

Praktické stopy ZZS 1 / ZZS 2 (příklad)

2. STOPA - PRAKTICKÁ
(ZZS1 + ZZS2)

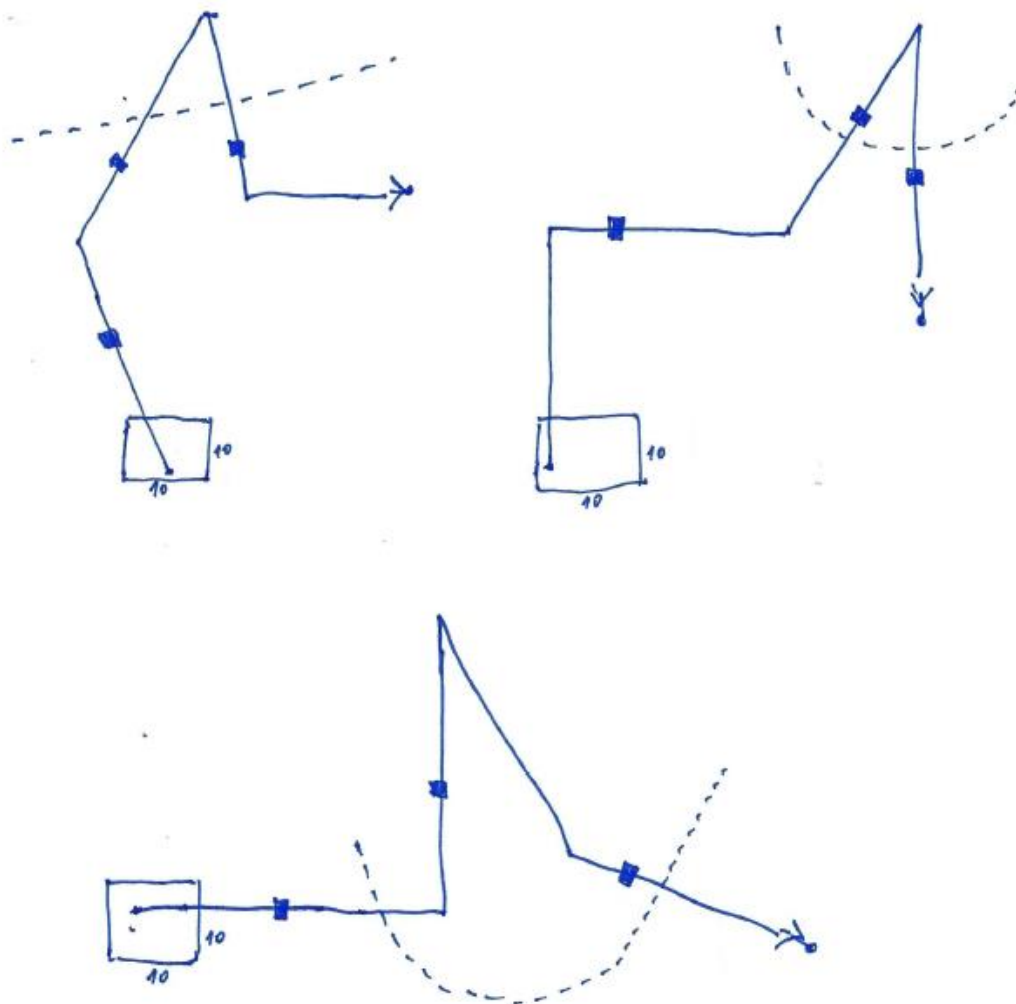


ZZS 2

- Každá ze stop musí být kladena jinou osobou
- **Pořadí stop nelze měnit!** Vždy 1. stopa s lomy, 2. stopa praktická
- Délka stop v metrech / pozor na přepočítání na kroky při kladení stop podle délky kroku kladeče!!! (přepočítání v závorce ve ZŘ je orientační pro délku kroku 70 cm !!!) nebo kladení stop podle GPS
- stopa s lomy vyhledání začátku stopy ve čtverci, praktická stopa označený začátek (světelným zdrojem – stopa se provádí po setmění)
- **Praktická stopa** – tvar stopy je přizpůsoben terénu, ale neobsahuje lomy / pouze vlnky, oblouky (obchází překážky, stromy, nebo naopak vede skrz porost a překážky – musí být ale průchozí pro psa i psovoda)
- Nová poslušnost

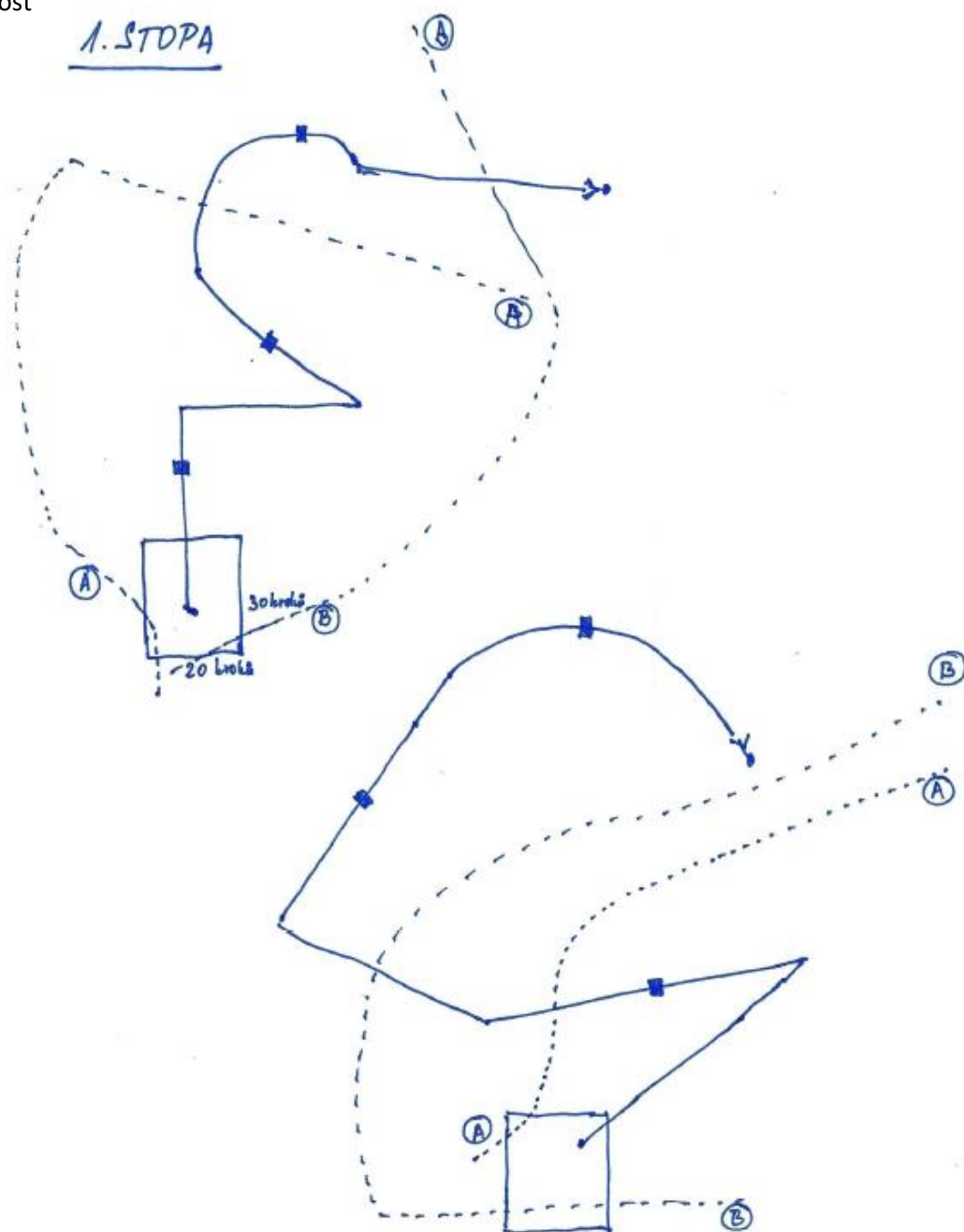
Nákres tvaru

1. stopy ZZS 2 (příklady)



ZZS 3

- **Obě stopy jsou kladeny stejným kladečem!!!** (losuje se při zahájení akce)
- **Pořadí stop nelze měnit!** Vždy 1. stopa s lomy, 2. stopa praktická
- Délka stop v metrech / pozor na přepočítání na kroky při kladení stop podle délky kroku kladeče!!! (přepočítání v závorce ve ZŘ je orientační pro délku kroku 70 cm !!!) nebo kladení stop podle GPS
- stopa s lomy vyhledání začátku ve vymezeném prostoru, kde projdou další 2 osoby, praktická stopa vyhledání začátku na 15m úseku rozlišením ze 3 stop
- **Praktická stopa** – tvar stopy je přizpůsoben terénu, ale neobsahuje lomy / pouze vlnky, oblouky – délka úseku vedoucího po cestě představuje zhruba 10 – 25% celkové délky stopy (50 – 125m). Skupina tří osob projde po cestě do 15 minut po poležení současně jako skupina (ne každý zvlášť s časovým odstupem)
- Nová poslušnost

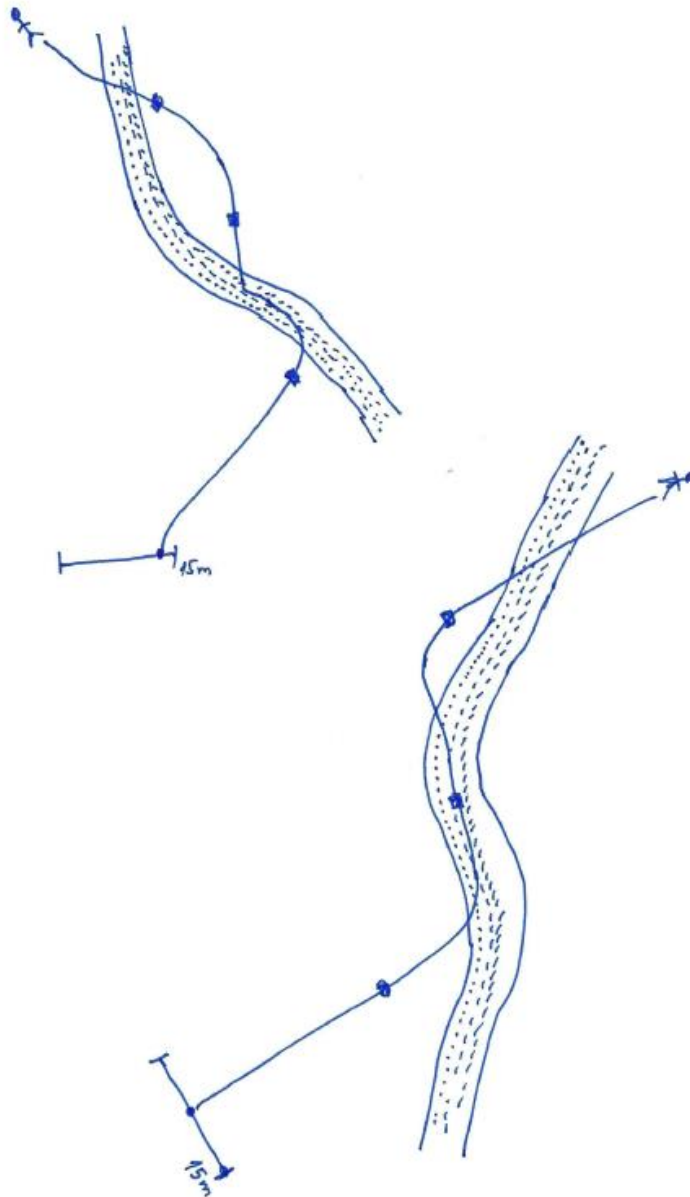


Nákres tvaru

1. stopy ZZS 3
(příklady)

Nákres tvaru

Praktické stopy ZZS 3 (příklady)



ZLP 1

- Zrušeno vyhledávání předmětů
- Nový rozměr terénu v metrech
- Zrušena nulová varianta subjektů v 1 SC
- 3 osoby
- Nová poslušnost

ZLP 2

- Zrušeno vyhledávání předmětů
- Nový rozměr terénu v metrech
- 4 osoby
- Nová poslušnost

ZLP 3

- Zrušeno vyhledávání předmětů
- Nový rozměr terénu v metrech
- 4 osoby + 1 cadaver
- Nová poslušnost

CADAVER

- Nově ve dvou stupních – jednička shodná se stávající úrovní, dvojky nadstavba pro praxi
- Pomocníci před zahájením zkoušek napachují různé úkryty nebo předměty, které se nacházejí v terénu, resp. vytvoří „falešné úkryty“ (např. z kamení, větví, zakryjí materiálem prázdné úkryty atd.). Tyto sekundární zdroje lidského pachu však nesmí vytvářet osoba, která manipulovala se vzorky cadaveru!!!
- Terén před nasazením psů projde několik osob (kromě zkoušek vyhledání cadaveru na vodě).
- Záchraná četa a pomocníci v průběhu práce psa do terénu nevstupují
- Varianty rušivých předmětů (**v každém terénu nejvýše 3**) :
 - pro C1 používat volně přístupné k ověření psem oděvy a předměty s lidským pachem, položenou uzavřenou krabičku s pachově nevýraznou odměnou (piškoty, pečivo), položený uzavřený sáček s bio odpadem, předměty se zvířecím pachem, zvířecí cadaver (ryby, kosti)
 - pro C 2 používat oděvy a předměty s lidským pachem, předměty se zvířecím pachem, zvířecí cadaver (ryby, kosti), krabičky s jídlem, bio odpad (maso, krev z masa) / tyto předměty jsou některé volně nebo přiměřeně přístupné k ověření psem (mohou být vloženy do přístupného úkrytu)
- C 2 – 1.terén rozdělen na 2 úseky, rozdělení času pro oba úseky je na psovodovi, zpětné prohledání po ukončení práce v úseku A je chybné / doporučuje se, aby úseky spolu bezprostředně nesousedily / zamezené šíření pachu vzorku do 2.úseku a naopak

ZZP – C1 (ekvivalent původní ZZP-C)

- Změna velikosti terénu –cca **1.000 m²**
- 3 vzorky

ZZP – C2

- Změna velikosti terénu –1.terén cca **1.500 m²** (rozdělen na 2 úseky 500 + 1000 m²), 2.terén cca cca **1.500 m²**
- 4 vzorky – není definován poměr typu úkrytů
 - v úrovni ve vrstvě suti / 30 -50cm pod úrovní suti / výška 1 -1.5m (nejméně 1 a nejvýše 2)

ZTV – C1 (ekvivalent původní ZTV-C)

- **V terénu SMÍ být napachované různé předměty lidským pachem** (projdou pomocníci před zahájením práce – prázdné úkryty)
- Změna velikosti terénu –cca **2.000 m²**
- 3 vzorky

ZTV – C2

- **V terénu SMÍ být napachované různé předměty lidským pachem** (projdou pomocníci před zahájením práce – prázdné úkryty)
- Změna velikosti terénu –1.terén cca **3.000 m²** (rozdělen na 2 úseky 1.000 + 2.000 m²), 2.terén cca cca **3.000 m²**
- 4 vzorky – není definován poměr typu úkrytů
- v úrovni v úkrytu / 30 -50cm pod úrovní / výška 1 -1.5m (nejméně 1 a nejvýše 2)

ZVP – C1 (ekvivalent původní ZVP-C)

- V pobřežním pásmu **SMÍ být napachované různé předměty lidským pachem** (projdou pomocníci před zahájením práce – prázdné úkryty, předměty)
- Psovod není vybaven vysílačkou
- Povoleno využití GPS pro upřesnění identifikace místa nálezu na hladině
- 3 vzorky / cca 20 cm pod hladinou / pobřeží 2 úseky 80m, hladina 100x100m

ZVP – C2

- V pobřežním pásmu **SMÍ být napachované různé předměty lidským pachem** (projdou pomocníci před zahájením práce – prázdné úkryty, předměty)
- Psovod není vybaven vysílačkou
- Povoleno využití GPS pro upřesnění identifikace místa nálezu na hladině
- 3 vzorky / pobřeží cca 20 – 40 cm pod hladinou, hladina 50 – 100 cm pod hladinou / pobřeží 2 úseky 150m, hladina 200x200m

ZLP – C1 (ekvivalent původní ZLP-C)

- **V terénu SMÍ být napachované různé předměty lidským pachem** (projdou pomocníci před zahájením práce – prázdné úkryty)
- Změna velikosti terénu –cca **2.000 m²**
- 3 vzorky

ZLP – C2

- **V terénu SMÍ být napachované různé předměty lidským pachem** (projdou pomocníci před zahájením práce – prázdné úkryty)
- Změna velikosti terénu –1.terén cca **3.000 m²** (rozdělen na 2 úseky 1.000 + 2.000 m²), 2.terén cca cca **3.000 m²**
- 4 vzorky – není definován poměr typu úkrytů
- v úrovni v úkrytu / nebo 30 -40cm pod úrovní